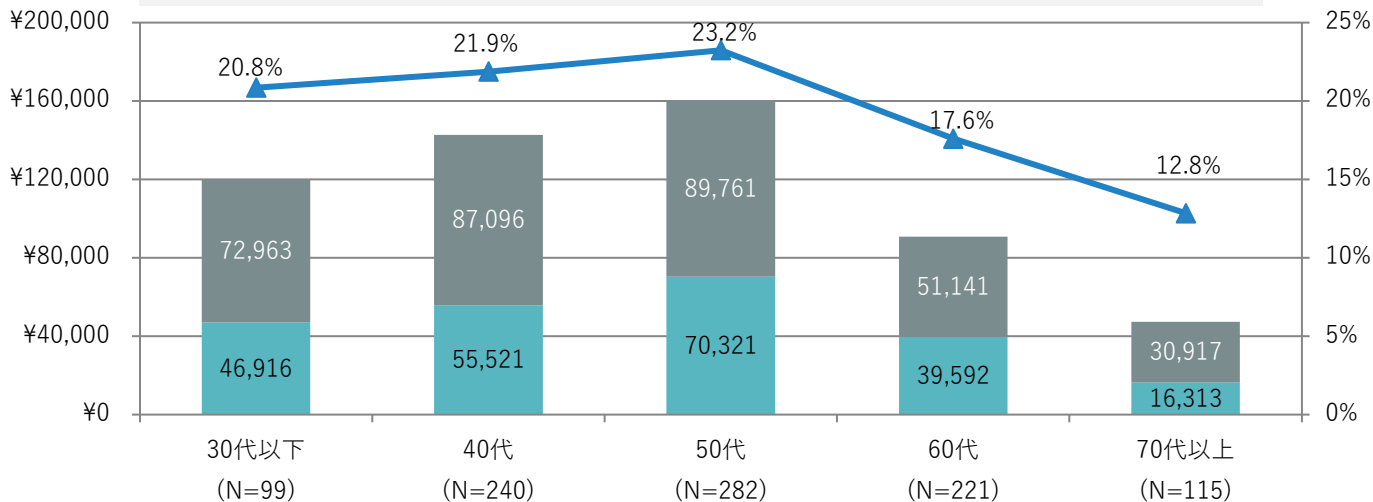




今月もご協力ありがとうございます。2021年8月分の結果をご報告します。

## 税金・社会保険料 収入に占める割合は？



■ 税金 (直接税、月平均) ■ 社会保険料 (月平均) ▲ 収入に占める税金 (直接税) + 社会保険料の割合

**税金 (直接税)・社会保険料の収入に占める割合**を年代別に比べてみました。

**料金は**、税金・社会保険料共に、50代をピークとし、山なりに推移しています。

**収入に占める割合**は、30代以下～50代で20～23%台、60代は約18%、70代以上は約13%という結果になりました。

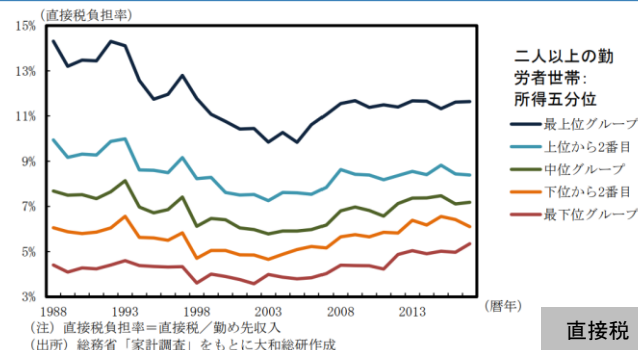
※直接税・・・所得税・住民税・固定資産税など 社会保険料・・・健康保険・年金・雇用保険

## 税金・社会保険料の負担は昔より増えている？

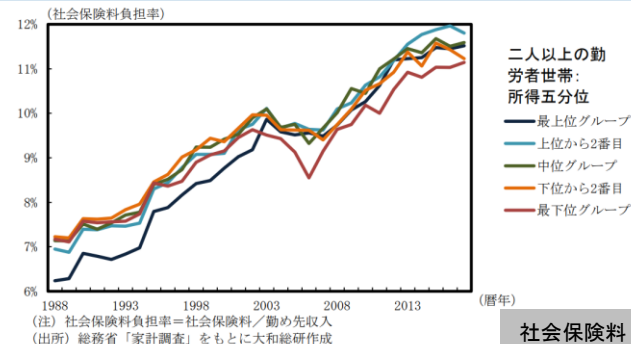
所得を5つのグループに分けた税金 (直接税)・社会保険料の負担率 (所得別) は、1988年以降下図のように推移しています。**税金 (直接税)** の負担率は、2005年まで低下したものの、それ以降は増加し、所得の違いによる負担率の差が縮まってきています。一方、**社会保険料** は所得による違いは小さく、負担率は年々上昇しています。

※ (出所) 大和総研の2018年「平成の30年間、家計の税・社会保険料はどう変わってきたか」レポート

図表6 所得五分位別の家計の直接税負担率の推移



図表8 所得五分位別の家計の社会保険料負担率の推移



今月の有効回答数は987件。

その内、20代が6件、30代が95件、40代が249件、50代が290件、60代が229件、70代以上が118件でした。

## 収支（総平均・年代別）

	総合	20代	30代	40代	50代	60代	70代以上
収入計	566,988	388,701	510,161	549,541	597,766	559,012	598,455
支出計	517,650	423,185	481,864	509,227	730,149	375,821	322,037
内消費支出計	366,084	270,417	334,076	336,222	544,219	255,433	236,679
内非消費支出計	151,566	152,768	147,788	173,005	185,931	120,388	85,359
収支	49,338	▲ 34,484	28,297	40,314	▲ 132,383	183,191	276,417

## モニターさんのコメントから見えた いろいろ出費

01



インプラント  
(1本)

35万円

02



教習所合宿代

30万円

03

納骨堂の費用

60万円



### 納骨堂とは？

遺骨を安置するためのスペースを備えた建物のこと。墓を建てるまで一時的に保管する場合と、永久的に保管しておく場合があります。



その種類は、ロッカー型、仏壇型、自動搬送型、位牌型など

様々なバリエーションがあり、

夫婦2人用なのか、家族用なのか収める遺骨の数によって料金も変わってきます。

アクセスが便利な場所に多く、屋内のため快適に参拝もできるようです。

お墓の維持・管理に悩むご家庭が増えている中、時代と共にお墓も変化しているのですね。

今月もご協力頂きありがとうございます。

すっかり肌寒い季節となり、先日ついに羽毛布団を出しました。季節の変わり目、体調崩されないようどうぞご自愛ください。

引き続きどうぞよろしくお願いいたします！



日本生協連Twitter中の人

co-op 日本生協連【公式】  
@JCCU\_PR

可愛いパッケージを見てほしい「カカオ70%アーモンドプラリネチョコレート」。カリッと食感のクラッシュアーモンドのキャラメリゼが入ってるんですが、ハイカカオの苦みとの相性抜群...。見た目も味も大満足な一品、見かけたらぜひどうぞ。

(● 'ω' ●)カカオ70%アジサイ...

#中の人やってみた



よかったら  
フォローください

午前7:38 · 2021年10月22日 · Twitter Web App



## 8月のモニターさんからの声

大阪に住む娘家族が子どもも含む全員が**コロナ感染**し自宅療養となり、行き来することもできず、もどかしい日々でした。お陰様で、重症化することなく回復できましたが、感染経路も解らず、**自宅療養の難しさ**と、保健所も大変だったと思いますが、**対応の遅れ**が、市中感染、家庭内感染の拡大を招いているだろう矛盾を感じました。また市からの食品が届いたようですが、9か月の子どもさんの分も送りましょうかと聞かれた様ですが、離乳食や、ミルク、オムツなどではなく、ほぼ大人と同じ内容ですと言われ断ったようですが、食べたいと思えるものが一つもなくビックリしたと言うように、もう少し**細やかな配慮ができないものか**と、これまたもどかしく感じました。(京都府 60代)

産後で頼れる人がいなかったため、初めて**市のサポート支援**を利用しました。子供の送迎でお金はかかりましたがとても助かりました。(佐賀県 20代)

**夏休み**中ほとんどどこにも行きませんでした。食費は高めになりました。9歳の娘が遊びに行けない代わりに**ファッションに目覚め**、服やアクセサリを買っていたので、家計簿を見ると被服費もすごいことになっていました。(愛知県 30代)

海近いところに住んでいるので、休日は犬を連れて浜へ散歩するようになり、その時にスーパーの袋一袋分だけ**プラスチックゴミを拾う事にした**。大河の一滴だけど、何かせすにいらなかった。夏は海からの風や長雨、台風で山が荒れるとプラスチックゴミに流木が波打ち際に帯を作る。こんな状態でスーパー袋分なんて一滴にもならないだろう。めげる。自分で決めやり出した事だろう！めげてんじゃねーよ。自分に鞭打つ。全然楽しくない。何かご褒美が必要だな。只今考え中。(三重県 50代)

朝日新聞の「**少子化 高齢化 ロボットが救う？**」の記事を読んだ。我が国は、65歳以上の高齢者が28.3%を占め、超高齢社会に突入している。正に、この記事のとおりで私たち夫婦も**ロボットに助けられている**。床掃除は「ルンバ」、拭き掃除は「ブラバ」がしてくれる。自分でしていた時よりもきれいになる。老後を快適に送れそうである。購入してくれた娘に感謝している。最後まで経済的に自力で生きる私たちにとって嬉しいプレゼントである。(千葉県 80代)

**修学旅行の積立金**を一括で払ったので、教育費が高くなっています。中3の時は結局修学旅行に行けなかったため、高校では行けるといいなあと思います。夏にどこにも行けないので、せめて美味しいものを食べに行こう、と企画したので外食費が高くなっています。もっと積極的に、行きたい、どこがいい、と乗り気だと嬉しいのですが、さめててちょっとさみしいです。(群馬県 40代)

そろそろお風呂をリフォームのするの**節約をして貯金**しようと思っているのですが、旦那が趣味で始めたウォーキングとマラソンの為に、高いウェアや食品や飲料を**勝手にカード払い**で購入していました。。。以前なんの相談もなくバイク用品を40万位購入し、残高不足で引き落としが出来ず、カード会社から振り込み催促のはがきが届いた時があり、その時はめっちゃ怒りました。旦那はその時は反省していたのですが、今回は2万円程でまだ少額、使用額を把握できないし勝手に買い物しないで欲しいけど、更年期不調で仕事を諦め専業主婦させてもらっている私は、旦那の給料だけで生活費をやりくりしているので、怒りにくい言い出せない今日この頃・・・ちょっとイライラしています。(大阪府 50代)

この二ヶ月で、**粗大ゴミ**を捨てるのに一万円ほどかかりました。三十年近い生活で初めてのことなので少ない方も知れませんが、改めて**買った物への責任**を持とうと思いました。(東京都 40代)

子どもの**教育費**のやりくりで心血を注いできたここ10年でしたが、次男も来年の春には就職予定となりようやく**出口の明かり**が見えてきました。(奈良県 60代)

年金の支給月は保険等の支払いもあるため出費が増え何に使ったのかなと思ってしまう。国民健康保険等しかたがないと思う一方夫婦のどちらかが**介護施設**に入所となるとかなりの負担で年金だけでは生活が成り立たないと思う。**少しでも長く家で生活できるように**体の衰えを最小限にしたいなあと思えない希望を描いている。(大阪府 70代)

15年かけていた**養老保険が満期**になり、100万円収入がありました。今後子供の**教育費**がかかるためありがたく貯金に回そうと思います。さて夏休み、子供たちの**朝・昼・晩の食事**が必要となり、何かにつけて台所に立っていたように思います(笑)感染症予防のためステイホームな夏休み。子供達にとっては特に面白くない夏休みとなり、私は外出の機会が減り少し太りました...最近子供達も「早くマスクがいらなくなっていてほしい。」と言うように。夫と私はワクチン接種済みですが、本当に早く収束してほしいものです。(大阪府 40代)

無痛分娩での出産の為、高額な医療費がかかった。産後は2ヶ月仕事もできないため、妻の収入は0。ベビー用品でお金がかかった。(北海道 30代)



## 収支（記入者平均・年代別）

	総合	20代	30代	40代	50代	60代	70代以上
<収入>							
給料（夫）	425,326	293,566	397,084	423,158	505,007	327,923	183,642
給料（妻）	169,202	125,137	200,631	179,788	156,417	168,787	116,651
賞与（夫）	410,466	31,186	345,705	385,930	503,201	342,267	0
賞与（妻）	93,254	33,314	38,000	94,487	92,378	130,191	0
年金（夫）	343,901	0	0	80,452	139,611	327,215	395,377
年金（妻）	145,016	0	144,566	63,805	141,665	115,022	177,292
その他の収入	69,608	5,763	50,079	51,386	48,233	87,629	118,767
<税金>							
所得税（夫）	19,025	18,138	14,014	16,152	27,059	17,488	7,889
所得税（妻）	6,343	13,009	9,034	5,850	7,310	5,324	3,318
住民税（夫）	25,194	21,300	22,061	24,341	32,423	21,766	12,821
住民税（妻）	10,876	8,500	13,154	10,652	10,523	9,906	14,301
その他の税金	28,619	0	21,672	30,700	30,857	30,891	21,718
<社会保険料>							
健康保険（夫）	27,013	20,648	20,081	24,441	27,860	27,768	35,348
健康保険（妻）	15,111	10,080	11,821	15,979	16,478	14,057	15,373
厚生年金（夫）	41,415	42,195	37,847	41,539	45,878	33,538	28,895
厚生年金（妻）	24,359	21,645	25,759	27,129	23,273	21,481	20,136
雇用保険（夫）	1,500	2,147	1,424	1,516	1,702	1,131	547
雇用保険（妻）	708	679	685	794	688	632	631
国民年金（夫）	17,646	0	15,287	16,640	19,861	0	7,812
国民年金（妻）	24,658	0	22,177	7,553	26,424	40,763	6,630
国民年金（子）	26,873	0	0	14,952	18,909	18,980	197,810
<私的保険料>							
生命保険	29,980	42,985	32,636	36,379	29,199	27,004	16,717
損害保険	13,094	6,570	13,916	15,999	10,624	14,545	10,787
個人年金ほか	28,185	10,000	18,139	23,680	38,408	21,775	22,209
<消費支出>							
食費	65,075	48,498	58,445	64,764	67,692	64,115	67,349
外食費	10,527	13,848	11,340	11,593	11,022	8,509	9,455
住居費	128,532	67,957	95,832	66,653	278,413	41,344	49,486
水・光熱費	16,433	20,372	16,285	17,560	16,647	15,809	14,656
保健医療費	15,156	5,304	19,770	13,999	15,834	15,417	12,688
通信費	17,654	12,570	14,648	18,318	20,082	17,004	14,160
教育費	71,741	23,677	34,449	68,009	108,596	70,004	13,418
その他の消費支出	117,909	81,383	109,041	105,332	152,441	105,156	93,867