



今月もご協力ありがとうございます。

2021年5月分の結果をご報告します。有効回答数は973件でした。

その内、20代が5件、30代が99件、40代が244件、50代が278件、60代が228件、70代以上が119件でした。

調査グラフが中学校教科書に掲載されました！


租税の効率性と公平性

所得税には、**累進課税**制度が適用されています。

これは、所得をその額で区分して段階ごとに異なる税率を適用することで、高所得者が多く税金を負担し、その分で低所得者の税負担を軽くする制度です。こうすることで、税を払った後の所得の差を減らしながら、同様の公共サービスを受けられるようにすることができ、所得の再分配が図れるのです。

所得税などの直接税は、源泉徴収の場合を除き、原則的に自己申告によって納税します。そのため、申告漏れや脱税などが起こることもあるなど、税負担の公平性に問題が生じる可能性もあります。

この点、消費税のような間接税は、支払いと同時に税を納めることになるので、脱税などの問題は起こりにくいしくみになっています。しかし消費税は、所得の多い人も少ない人も同じ税率で課税されるので、所得の低い人の方が所得に占める税負担の割合が高くなる、**逆進性**という問題が生じやすくなります。間接税は直接税よりも効率的に税金を集めることができますが、税負担の公平性については、逆進性に注意する必要があります。私たちは、効率性と公平性のバランスのとれた租税のあり方について、考えていく必要があります。



7 累進課税制度のしくみ (財務省)

課税対象になる所得が400万円の人の場合、かつこ内に数字を入れて、累進課税による所得税の金額を計算してみよう。

195万円×0.05+()万円×0.1+70万円×0.2=()円



8 所得別の消費税負担率 (日本生協連資料より)

確認! 累進課税とはどのような制度か、確かめよう。

表現! 消費税について「脱税」「所得」「逆進性」の言葉を使い、効率性と公平性の観点から説明しよう。見×考

2018年家計・くらしの調査年次報告書における、「所得別の消費税負担率」のグラフが、令和3年度版中学社会「公民」教科書（教育出版）に掲載されました。所得の低い人の方が、所得に占める消費税の負担が大きいという「逆進性」についての説明でグラフが使用されています。



モニターさんからの声



やっと主人のコロナ予防接種の予約が取れました。私も接種券が届きたい予約入れます。早く、普通に移動できる生活に戻りたい〜。(兵庫県 60代)

5月はGWで11連休でした。嬉しいですがパートの私は収入減です。旦那もコロナ以降残業がほぼなくなってしまったので残業代ゼロで思ったように貯金できません。(岐阜県 30代)

退職した夫が日々の料理担当となり、私は段取りと後かたづけをするようになりました。レシピをスマホで探したり、味付けも、いろいろ工夫しているようです。美味しく作ってくれ、その間私は他のことが出来助かります。今月は鉢植えの株分け、押し入れの中の整理、障子張り替えと、いろいろ一緒にできました。(京都府 60代)

梅雨入りが早くて、エアコンの除湿機能を使って洗濯物に風を送ったら、電気代があまり下がらない5月でした。(山口県 40代)

わが市では、独自の感染拡大緊急警報が出ていた5月でした。いまだコロナは健在。早くマスクのない生活がしたいです。オリンピックもやめてほしい。尾身会長、よくぞ言ってくれました。オリンピックより国民の生活を優先してください、菅さん。(静岡県 50代)

4月から新型コロナ感染者が急増したので、GWはステイホームし、孫たちも遊びに来られずで、お財布にやさしいGWを過ごしました。ただ、今月は固定資産税全期と自動車税を納めたので、トータルして、お財布に厳しい5月の家計でした。(徳島県 70代)

トイレをやっと水洗化しました。(福岡県 50代)

コロナワクチン接種の65歳以上の高齢者が、色々な所での接種が開始しました。私自身も1回目を接種しました。少し不安もありましたが打つことは痛みを感じませんでしたが、時間がたつほどに筋肉痛のようにだるくなりました。翌日も続きましたが、時間と共に痛みが治まりました。(三重県 60代)

今月も蔓延防止等重点措置継続で自粛生活を余儀なくされました。そのためレジャー費が抑えられ家計的には楽でした。ただ、自粛生活のストレスでスイーツの消費と体重が増えてしまい少し反省点もありました。(千葉県 30代)

玄関に紫陽花の花を飾った。外出もままならず、時間があるので、主人は体の点検のため病院通いが頻繁である。今月は、下肢静脈瘤の検査をした。コロナ禍のため、家計費は低く抑えられている。(千葉県 80代)

コロナウイルスが蔓延しているので、今年のゴールデンウィークは一日だけ車で片道2時間程度の距離を日帰りドライブ、あとはバーベキューやパン作りなどおうちレジャーを充実させました。家でなかなかゆっくり連休を過ごすことがなかったので、いい機会でしたし、リフレッシュできました。(北海道 40代)

次男の大学卒業・就職・独立子育て終了！！(神奈川県 50代)

子供の早めの七五三前撮りをしました。いくつか衣装を着たので、選びきれずたくさん購入…でも一生に一度のイベントなので撮ってもらってよかったです。(佐賀県 20代)

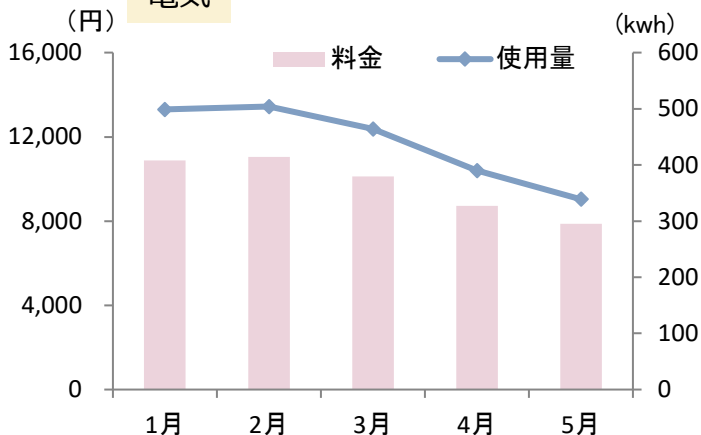
コロナの影響で主人が雇い止めになり、就活中です。当面は失業給付金で生活することになりそうで、家計がますます厳しくなります。(宮城県 50代)

子供が大学生になり、1人暮らしをはじめてまだ出費が終わりません・固定資産税、自動車税とくるし、高校生に進学した子供の教育費もあるし、早くいつも通りの家計へ戻ってほしいです。(石川県 40代)

子犬を飼い初めました癒されてます。(茨城県 50代)

電気・ガス

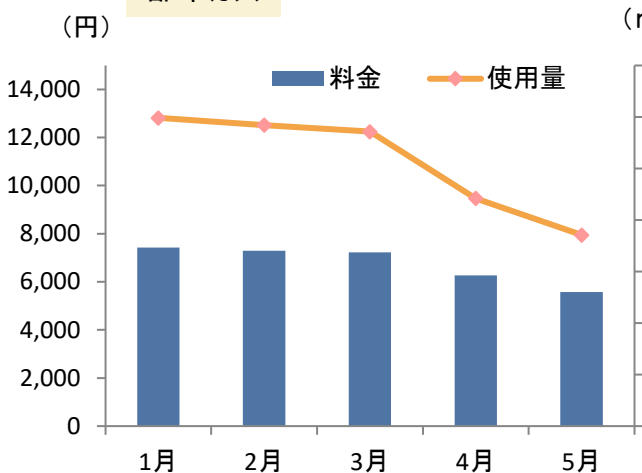
電気



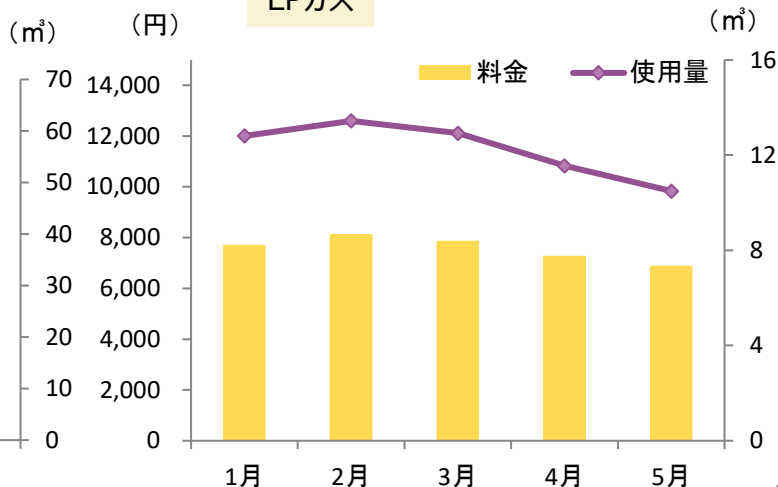
電気使用量の平均は339kwh、料金の平均は7,872円となり、使用量・料金ともに前月を下回りました。

都市ガスの使用量平均は37.1m³、料金の平均は5,572円、LPガスの使用量平均は10.5m³、料金の平均は6,892円となり、こちらも使用量・料金ともに減少しました。

都市ガス



LPガス



収支（総平均・年代別）

	総合	20代	30代	40代	50代	60代	70代以上
収入計	513,356	444,264	526,315	537,987	665,593	496,689	131,259
支出計	505,683	420,712	492,030	544,400	619,916	428,781	321,706
内消費支出計	334,407	276,325	303,905	359,588	401,429	283,883	250,823
内非消費支出計	171,276	144,387	188,125	184,812	218,487	144,898	70,884
収支	7,672	23,552	34,285	▲ 6,412	45,677	67,908	▲ 190,448

今月もコメントもたくさん頂きありがとうございます。
新型コロナウイルスワクチン接種が始まり、接種された方のコメントも多く寄せられています。

「Stay safe and healthy!」で引き続きご協力よろしくおねがいたします。



収支（記入者平均・年代別）

	総合	20代	30代	40代	50代	60代	70代以上
<収入>							
給料（夫）	436,755	359,799	437,216	429,677	498,784	365,647	160,236
給料（妻）	166,380	208,078	171,859	183,862	154,295	163,377	115,862
賞与（夫）	474,883	0	352,934	361,817	611,235	0	0
賞与（妻）	55,883	0	12,000	0	130,650	25,000	0
年金（夫）	162,752	0	31,000	75,419	159,831	158,466	194,176
年金（妻）	99,848	0	53,933	0	145,255	87,307	114,055
その他の収入	191,956	157,889	51,511	44,526	235,923	333,358	98,302
<税金>							
所得税（夫）	22,537	16,908	33,328	15,443	25,901	22,736	9,337
所得税（妻）	5,433	7,493	4,705	5,524	7,211	3,284	3,182
住民税（夫）	27,020	20,425	24,944	23,980	33,783	23,010	9,119
住民税（妻）	10,054	9,066	11,568	11,882	8,900	7,784	14,048
その他の税金	59,973	76,150	53,615	54,529	62,104	61,035	63,965
<社会保険料>							
健康保険（夫）	24,114	22,034	19,320	23,962	26,975	24,280	14,311
健康保険（妻）	13,663	8,928	11,242	16,585	13,553	12,456	9,400
厚生年金（夫）	40,760	45,890	38,104	40,641	45,145	33,197	33,855
厚生年金（妻）	23,886	21,960	23,829	27,269	21,953	21,188	27,206
雇用保険（夫）	1,542	620	1,390	1,473	1,607	1,734	581
雇用保険（妻）	677	688	630	794	644	575	622
国民年金（夫）	30,534	0	51,710	13,831	25,651	0	0
国民年金（妻）	84,461	0	10,305	12,460	34,343	220,018	0
国民年金（子）	80,191	0	0	58,825	49,114	162,047	0
<私的保険料>							
生命保険	31,647	18,968	38,566	32,992	35,281	30,156	12,017
損害保険	13,949	6,710	13,633	9,751	12,877	17,069	20,484
個人年金ほか	25,386	10,000	20,306	23,664	33,332	12,920	11,406
<消費支出>							
食費	64,128	56,093	55,624	65,038	66,003	63,416	66,660
外食費	9,612	7,434	10,278	10,203	10,541	8,511	5,863
住居費	71,226	63,948	77,057	74,377	81,766	64,838	36,800
水・光熱費	17,583	17,010	16,403	18,592	18,410	16,916	15,864
保健医療費	13,903	6,077	10,536	13,309	14,606	12,658	18,581
通信費	18,240	14,767	15,158	19,223	20,645	17,497	14,737
教育費	85,571	29,840	38,201	68,176	154,234	81,074	3,854
その他の消費支出	123,523	85,073	103,338	120,046	143,628	117,388	113,852