

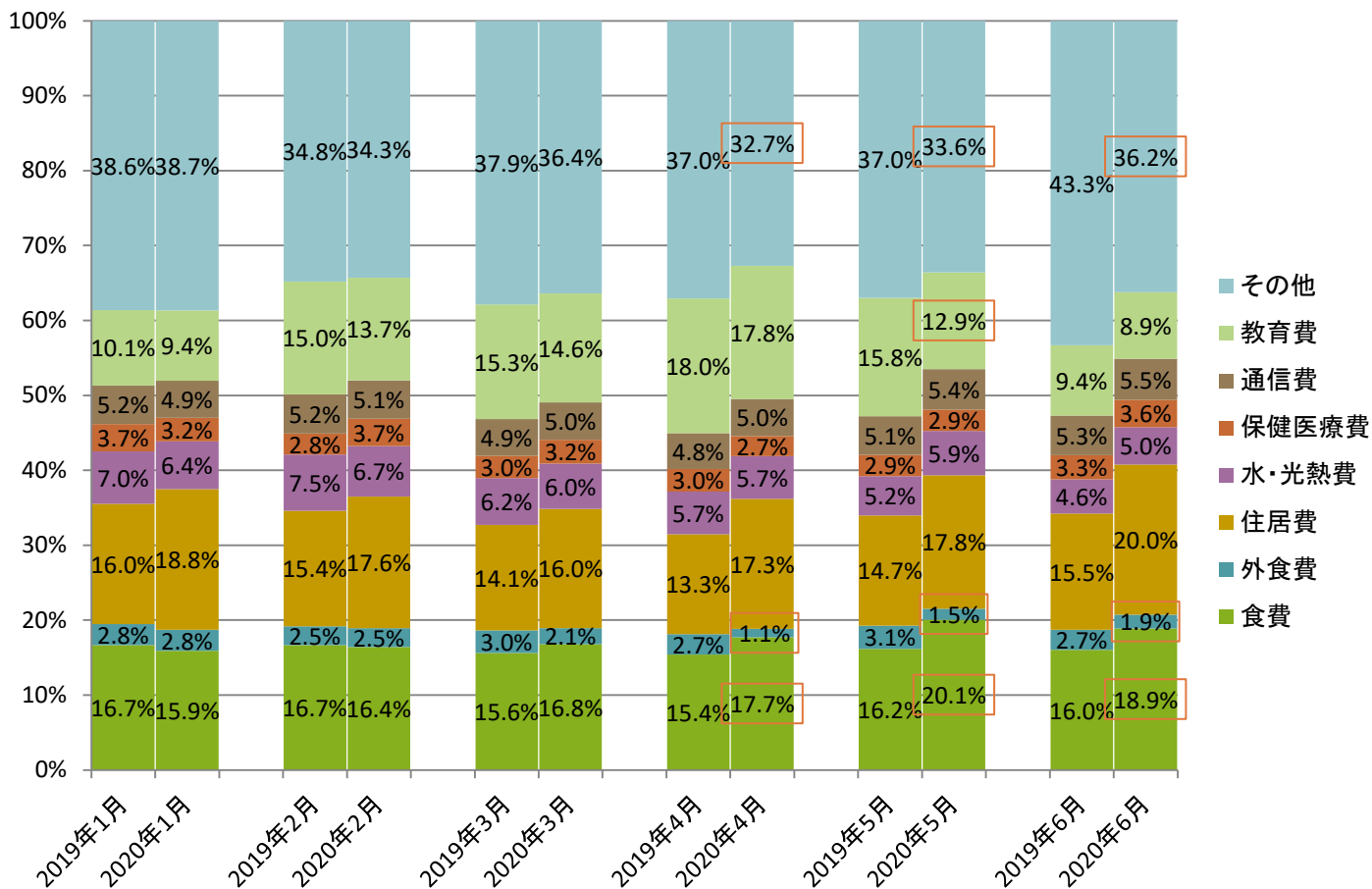


今月もご協力ありがとうございます。

2020年6月分の結果をご報告します。有効回答数は987件でした。

その内、20代が7件、30代が115件、40代が260件、50代が283件、60代が218件、70代以上が104件でした。

1～6月消費支出の費目割合（昨年比較）



2019年	食費	外食費	住居費	水・光熱費	保健医療費	通信費	教育費	その他	2020年	食費	外食費	住居費	水・光熱費	保健医療費	通信費	教育費	その他
1月	59,886	10,155	57,670	25,048	13,200	18,523	36,138	138,812	1月	58,324	10,410	68,853	23,373	11,586	18,130	34,420	141,887
2月	57,399	8,630	53,013	25,817	9,751	17,971	51,778	119,828	2月	58,051	8,903	62,198	23,766	13,002	18,092	48,351	121,429
3月	57,554	11,013	51,940	23,009	10,948	17,945	56,423	139,391	3月	62,667	8,013	59,582	22,419	11,969	18,566	54,436	135,891
4月	57,746	10,217	50,070	21,294	11,400	17,856	67,566	138,979	4月	65,103	4,197	63,706	20,993	9,835	18,305	65,305	120,230
5月	59,139	11,349	53,762	19,140	10,485	18,822	57,822	135,278	5月	65,778	4,770	58,448	19,270	9,385	17,785	42,317	110,040
6月	57,476	9,730	55,526	16,408	11,676	18,931	33,555	155,470	6月	63,133	6,227	66,991	16,718	12,125	18,399	29,658	121,259

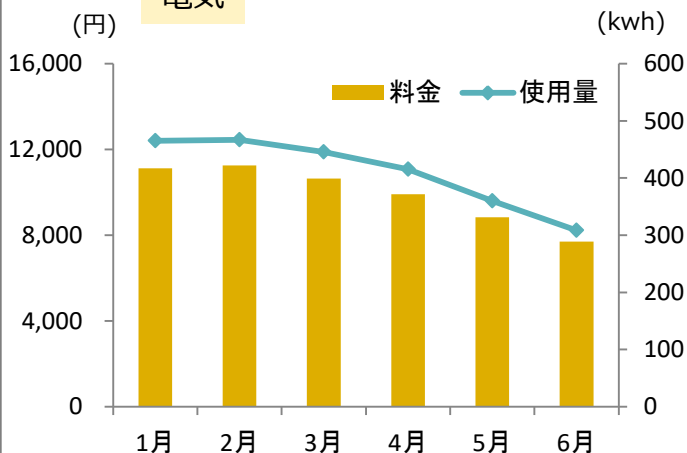
1月から6月の消費支出について、費目ごとの割合を昨年と比べました。

4月の緊急事態宣言が発令されてから、「食費」・「その他（娯楽費など）」の割合が増加し、外食費の割合は減少していることがわかります。5月は「教育費」に関して昨年より2.9ポイント減少という変化が見られました。コロナ禍での習い事のお休みなどが影響しているようです。

※ 2,000万円を越える支出は平均額に影響を与えるため除いています。

電気・ガス

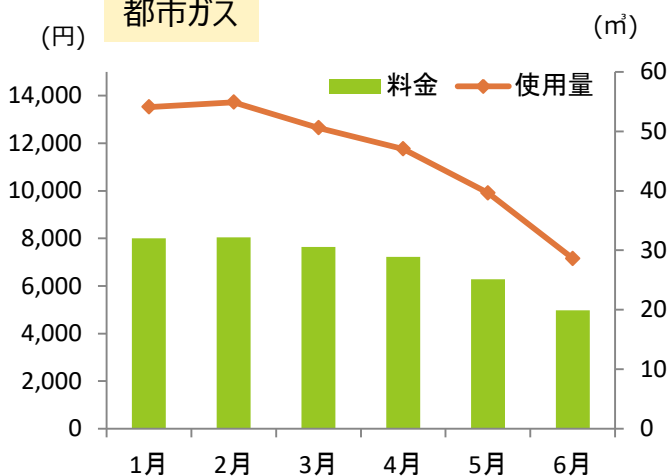
電気



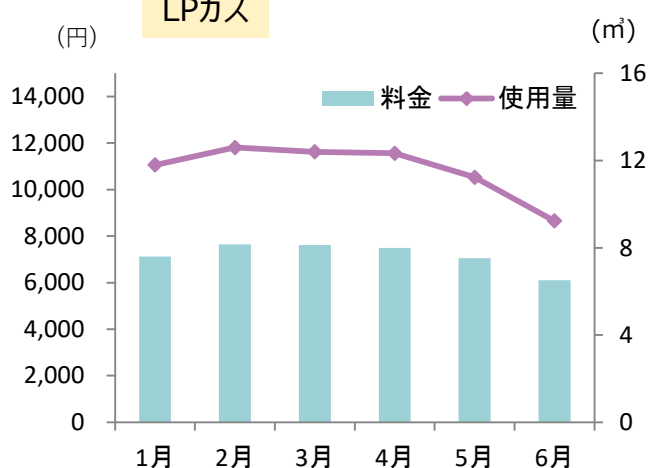
電気使用量の平均は308kwh、料金の平均は7,698円となり、使用量・料金ともに前月を下回りました。

都市ガスの使用量平均は28.6^m、料金の平均は4,978円、LPガスの使用量平均は9.23^m、料金の平均は6,110円となり、こちらも使用量・料金ともに、減少傾向にあります。

都市ガス



LPガス



収支 (総平均・年代別)

	総合	20代	30代	40代	50代	60代	70代以上
収入計	975,618	878,767	955,056	1,125,804	1,166,305	714,424	658,024
支出計	584,698	447,785	568,866	649,618	729,459	456,509	323,907
内消費支出計	334,510	311,892	311,491	359,073	395,025	295,223	217,760
内非消費支出計	250,188	135,893	257,375	290,544	334,434	161,286	106,147
収支	390,920	430,981	386,191	476,187	436,846	257,915	334,117



今月もたくさんコメントありがとうございました。
7月は特別定額給付金を受け取られた方が多かったようで、喜びの声が多数届いています。
暑い日々が続きますが、みなさま、引き続きどうぞ自愛ください。

収支（記入者平均・年代別）

	総合	20代	30代	40代	50代	60代	70代以上
<収入>							
給料（夫）	415,736	322,977	372,770	431,689	498,796	295,391	133,277
給料（妻）	161,099	179,140	168,566	173,178	151,769	156,006	130,841
賞与（夫）	947,705	395,891	735,408	945,004	1,226,063	425,581	0
賞与（妻）	380,755	341,094	366,600	589,019	247,438	288,664	214,628
年金（夫）	343,840	0	0	260,231	207,256	329,813	387,536
年金（妻）	151,492	0	112,393	88,876	146,336	134,914	174,399
その他の収入	221,714	425,000	270,829	265,789	218,315	172,539	171,418
<税金>							
所得税（夫）	59,011	29,051	43,537	62,382	97,891	19,008	5,356
所得税（妻）	15,757	16,475	15,856	22,027	14,091	10,196	10,680
住民税（夫）	30,527	16,217	24,109	27,323	37,279	37,437	14,175
住民税（妻）	15,715	11,600	25,167	14,126	15,942	15,459	9,057
その他の税金	51,028	0	50,042	49,362	56,677	54,059	36,984
<社会保険料>							
健康保険（夫）	43,429	20,553	38,301	43,510	53,237	38,287	32,884
健康保険（妻）	21,527	11,179	21,449	28,776	21,155	20,038	16,112
厚生年金（夫）	71,355	47,415	61,326	71,382	87,884	43,700	18,226
厚生年金（妻）	37,723	13,752	44,128	45,321	32,679	30,820	28,849
雇用保険（夫）	2,617	1,883	2,378	2,664	3,216	1,470	646
雇用保険（妻）	1,086	791	1,245	1,489	797	843	1,095
国民年金（夫）	27,663	31,510	11,927	51,727	13,561	51,600	14,539
国民年金（妻）	37,647	16,170	14,440	32,950	70,357	32,960	16,540
国民年金（子）	41,597	0	0	21,518	57,670	16,473	0
<私的保険料>							
生命保険	36,603	18,471	60,702	37,898	41,428	23,362	14,265
損害保険	13,796	4,182	10,948	9,764	11,328	18,065	27,399
個人年金ほか	28,436	10,000	23,141	32,872	24,753	28,217	61,657
<消費支出>							
食費	63,133	40,126	52,965	63,155	67,247	63,650	63,597
外食費	9,786	12,986	10,066	10,903	9,841	8,549	7,928
住居費	87,809	62,007	76,956	90,736	99,828	104,129	23,663
水・光熱費	16,735	16,000	15,152	17,270	17,734	16,379	15,236
保健医療費	14,959	17,055	10,788	13,367	19,369	13,164	15,677
通信費	18,569	16,469	15,083	18,549	22,210	17,911	13,982
教育費	55,651	12,091	28,519	66,430	67,417	32,707	8,366
その他の消費支出	126,782	176,906	124,324	113,487	158,231	116,023	95,384

モニターさんからの声



コロナで太った娘に付き合い始めたウォーキングですが…帰りに店に寄るとアイスやらジュースやら、カゴに入れられる羽目に…。日中暑かったり雨が降ったりするので、つい寄ってしまう私も悪いのですが、断る勇気も必要ですね。

県をまたいでの移動ができるようになったので、娘家族がわずかに泊2日ですが帰ってきました。息子家族と一緒に食事をしたり、美術館へ行ったりしました。また、孫の誕生会もしたので食費と交際費が突出しています。

春先からの夫の在宅ワーク増で光熱費がどうなってるか4ヶ月分で平均して計算してみました。普段の朝シャワー+帰宅時の入浴からシャワーだけの日が増え、ガスの使用量が前年同時期比20%減！風呂は沸かさないと食事の用意とトイレ？で水道使用量は横ばい。複数のPCや機器を使ってるにしては電気は微増程度。これからエアコンを使うようになるとやっぱり増えるんだろうとドキドキしてます。

学校もはじまりいつも通りの暮らしが戻りつつありますが、まだ外食や人混みをさけた生活を送っています。おかげで娯楽費が減りました。家で子供たちと、あるものを工夫して遊んでいます。子供の頃を思い出してとても楽しいです。なければ作り、遊びを考えられるのは子供の才能ですね。今は物にあふれているなあと感じます。

お中元の時期になりました。年金生活になりそろそろ失礼したいと思う経費の一つですが「元気でいるのかな？」「変わりなく過ごしているのだろうか…」などと懐かしく顔を思い浮かべながら年に数回の交流のきっかけになっていると思うとなかなかやめられないものです

自粛でほとんど働いていないので、給付金頼みの収入でした。来月からは、給付金がなくなるのですが、仕事は戻らないし戻れないため、どうしようか困っています。

我が家はコロナ禍による収入の増減はなく、自分の給付金10万円は本当に必要な所へ寄付しようと思いますが、どこにすれば良いのかまったく見当がつかず決めかねています。スピード感が大事なのに、これじゃ政府と同じ…と自嘲しています。

主人と私の親から、案じていただいて私達も子供達もよく色々な物を頂戴します。私は、子供や孫にしてあげられるのだろうか心配になります。

特別定額給付金に加え児童手当と子育て臨時給付金も支給されたので、にわか金持ち気分です。収入が激減して困っておられるところへ少しでも回りますようにとの願いを込めて、恐る恐る外食も再開。これからはばらばら財布のひもを緩めて、消費を拡大したいと思っています。

特別給付金が振り込まれました。嬉しい反面、医療関係者の方達を思うと喜んで頂くのが、心苦しいです。せめて手を煩わせないよう気を付けることと思います。“阿部のマスク”は税金の無駄遣いでした。

正規職員として働きたたく就職した。先ず3ヶ月はパートで働きその時点で双方相談をして今後を決めるとの契約。働いてみて分かる現場は厳しい。就労時間外での出勤を求められる(無給)。体力的にも厳しい。納得できないので辞める方向になると思う。でも、お給料をもらえるのはとっても嬉しい。

会社都合の休業が6日。休業手当が18436円(1日当り3073円)…先月が1日当り3507円だったから減っていく一方。休業手当の計算方法、ホント問題アリ！全休だったらもっと減ってる計算なので、まだマシなほう？出勤日も出勤時間の短縮で、本来の契約の93時間減。その額100440円！休業手当はホント「雀の涙」です。まだクビになってないだけマシなかなあ…コロナのおかげ(?)で、複数入っていた合唱団が軒並みお休み…その為合唱団の団費及び練習に行く為の交通費の支出が無くなって、ワタシのおこづかいがほとんど支出ゼロ。今までどんだけ合唱団にカネ使ってたんや～って感じです。でも歌えないストレスはたまる一方。早くみんなでハモりたい…♪