

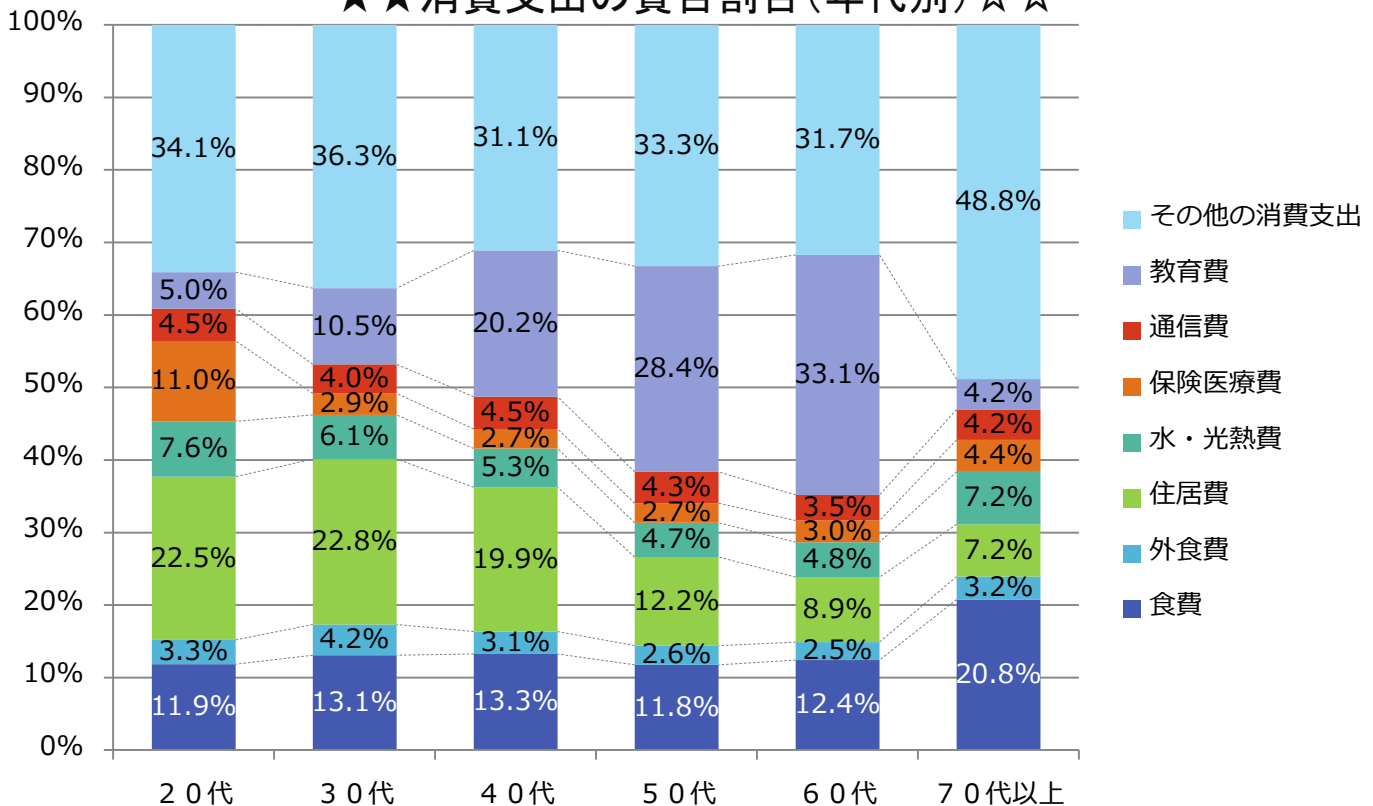
家計・くらしの調査の報告

3月分



3月分の結果をご報告します。有効回答数は1,110件でした。その内、20代が11件、30代が145件、40代が328件、50代が296件、60代が223件、70代以上が107件でした。今月もご協力頂きありがとうございました！

★★消費支出の費目割合(年代別)☆☆

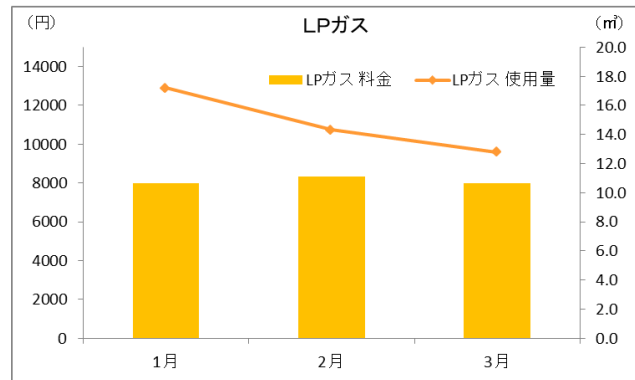
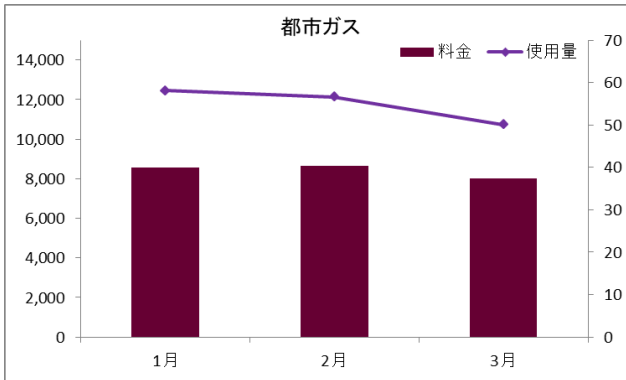
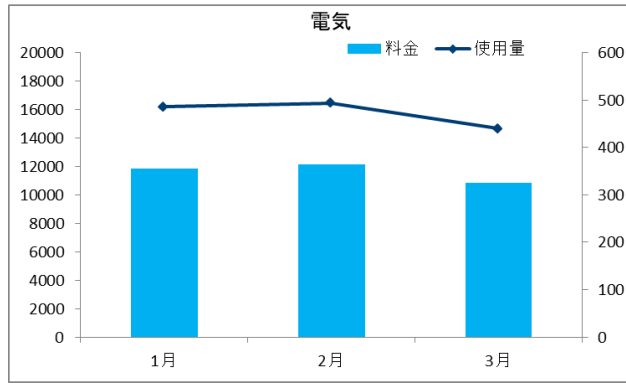


<参考> 昨年との比較

	食費		外食費		住居費		水・光熱費		保険医療費		通信費		教育費		その他の消費支出	
	昨年	今年	昨年	今年	昨年	今年	昨年	今年	昨年	今年	昨年	今年	昨年	今年	昨年	今年
20代	9.9%	11.9%	3.4%	3.3%	18.0%	22.5%	5.4%	7.6%	6.3%	11.0%	3.8%	4.5%	9.3%	5.0%	44.0%	34.1%
30代	14.3%	13.1%	4.1%	4.2%	20.9%	22.8%	6.3%	6.1%	3.0%	2.9%	4.8%	4.0%	11.6%	10.5%	34.9%	36.3%
40代	14.1%	13.3%	3.0%	3.1%	17.3%	19.9%	5.5%	5.3%	4.0%	2.7%	4.4%	4.5%	21.1%	20.2%	30.7%	31.1%
50代	9.8%	11.8%	2.3%	2.6%	13.0%	12.2%	3.9%	4.7%	2.6%	2.7%	3.5%	4.3%	25.2%	28.4%	39.6%	33.3%
60代	15.0%	12.4%	2.8%	2.5%	17.2%	8.9%	5.7%	4.8%	3.9%	3.0%	4.2%	3.5%	21.3%	33.1%	29.8%	31.7%
70代	19.8%	20.8%	2.9%	3.2%	11.5%	7.2%	7.2%	7.2%	6.0%	4.4%	4.2%	4.2%	8.3%	4.2%	40.0%	48.8%

消費支出の費目割合を年代別に見ました。食費が占める割合は70代が一番多くなっています。住居費については若い世代ほど全体に占める割合が高い傾向にあります。保険医療費については一部高額な負担があると平均が大きく動くことなどが影響し、年代が関係した傾向は見られませんでした。教育費については50代、60代が30%前後である一方、20代と70代は5%程度と、年代によって一番差がありました。

★★電気・ガス料金と使用量の推移☆☆



電気使用量の平均は439.7h、料金の平均は10,862円となり、使用料・料金ともに前月を下回りました。都市ガスの使用量平均は50.1m³、料金の平均は8,001円、LPガスの使用量平均は12.8m³、料金の平均は7,965円となり、こちらも使用料・料金ともに、減少傾向にあります。

★★収支(総平均・年代別)☆☆

	総合	20代	30代	40代	50代	60代	70代以上
収入計	514,443	432,223	456,968	537,501	622,663	449,542	166,003
支出計	512,643	364,000	449,729	574,841	608,200	445,073	299,669
内消費支出計	368,223	269,307	314,385	409,762	424,898	325,266	258,395
内非消費支出計	147,340	94,693	135,344	165,079	183,303	119,807	41,275
収支	1,800	68,224	7,239	▲ 37,341	14,463	4,469	▲ 133,667

★★今月の特別支出☆☆

イカナゴ
6kg
31,956円

コントラバス
クラリネット
340,200円

フルーツ
1,255,000円

★★収支(総平均・年代別)☆☆

	総合	20代	30代	40代	50代	60代	70代以上
<収入>							
給料(夫)	414,693	302,495	351,947	424,850	508,497	319,791	122,712
給料(妻)	160,441	150,764	168,509	172,051	154,160	148,186	135,552
賞与(夫)	380,509	0	257,913	457,207	436,947	226,679	0
賞与(妻)	91,428	0	67,147	78,047	58,062	203,879	100,402
年金(夫)	196,107	0	47,000	48,158	148,182	194,782	258,207
年金(妻)	121,877	0	130,800	74,317	106,786	100,735	159,776
その他の収入	119,272	164,792	86,762	52,048	114,227	230,110	90,018
<税金>							
所得税(夫)	14,934	9,341	11,636	14,168	21,507	12,259	-6,099
所得税(妻)	5,071	4,550	5,632	7,321	5,349	449	3,148
住民税(夫)	26,339	11,990	20,062	24,470	34,059	24,589	9,400
住民税(妻)	11,239	8,700	13,601	13,780	9,520	8,391	8,567
その他の税金	21,422	16,400	22,207	29,417	13,602	26,139	15,961
<社会保険料>							
健康保険(夫)	30,488	14,151	19,231	26,411	30,088	47,731	36,467
健康保険(妻)	13,257	10,509	13,540	14,718	13,782	12,334	9,515
厚生年金(夫)	41,801	29,829	36,727	42,253	47,895	33,581	43,005
厚生年金(妻)	25,132	21,960	26,084	27,475	23,527	22,955	21,437
雇用保険(夫)	1,834	1,020	1,405	1,942	2,023	1,655	1,200
雇用保険(妻)	873	710	722	1,250	614	708	927
国民年金(夫)	17,820	15,170	14,920	26,145	13,711	3,750	0
国民年金(妻)	41,574	0	14,798	39,885	96,410	26,504	0
国民年金(子)	61,146	0	2,000	111,489	60,331	15,012	0
<私的保険料>							
生命保険	31,092	15,013	30,207	33,427	34,503	28,878	15,927
損害保険	13,939	5,749	10,195	12,587	14,491	18,966	10,321
個人年金ほか	26,718	16,849	24,474	21,459	32,699	30,346	58,853
<消費支出>							
食費	57,554	37,238	44,845	58,596	60,583	59,599	58,501
外食費	12,923	10,428	14,447	13,658	13,628	11,779	8,979
住居費	67,274	70,745	78,265	88,021	62,785	42,868	20,219
水・光熱費	23,009	23,960	20,845	23,448	24,357	23,105	20,385
保健医療費	13,010	34,689	10,036	12,065	13,872	14,531	12,465
通信費	18,274	14,067	13,755	19,690	22,286	16,870	11,820
教育費	97,100	15,741	36,006	89,118	146,038	158,706	11,800
その他の消費支出	147,076	107,096	124,416	137,438	171,184.62	152,009	137,556

※所得税の費目に還付金額をマイナスで入力されている方もいる関係で、
70代以上の所得税(夫)がマイナスになっています。

モニターさんからの声

先月は食費が予算を超えておりましたので、買い物の量を減らしました。材料の捨てる部分を減らし、使い切るようにしました。その結果として食費が先月より、約5000円減りました。これからも意識してフードロスを減らすように努めます。

関西電力の電気代、ホームページを見て必要な情報を得たのちに届くポイントを電気料金から差し引いてもらえたので今月はほんの数100円だけです。それをしなかったら、「見えない値上げ」で取られていたかも、と思うと怖いです。

食費が70,000円超え、外食費入れると80,000円近くかかった。4人家族でこの額はかかりすぎな気がする。3月は上の子の塾代で94,000円、下の子の通信教育年払いで63,000円。幼児教育無償化とかいうけど、小さい子供のいるうちには手厚い支援を受けられても子供がある程度大きくなって教育費の負担がかかるようになるころには支援が薄い現状を考えると、やはり子供をたくさん生むのは難しいと思う。

孫の初節句祝いに兜飾りを割引きのあるネット注文しました。届くまで心配でしたが思いどりの品がすぐ届き、気に入ってくれ良かったです。自分の子供の時にも作ったのを思い出し二重に入っていた箱が大きかったので、ダンボールハウスを作り、100均で貼る紙など買い700円程で素敵なお家になりました。今は牛乳パックで椅子を作る準備をしていますし、孫の成長と共に私達もたのしんでいます。

4月から転勤があり、職場が変わりました。希望が通った形ではあったのですが、今の職場を去るにあたり、心がとても揺らぎました。仕事は内容だけでなく、一緒に働く人がそれよりももっと大切だと思いました。辛い仕事でしたが、人には恵まれていたのだと分かりました。でも、新しい一歩を踏み出します！家計はほぼ平均的な月でした。職場が変わって、給料に変化があるかが次の月、気になります。

さくらがとっても綺麗に咲いています。夫が退職し、どうなることやら…主婦交代です。

2017年から電気料金を減らすために契約会社を二回替えるより冷蔵庫を替えたことで凄い効果があり、実家の冷蔵庫の買い替えも勧めたりしていました。この数か月緊張がゆるんで使用量が多めなのが気になっていた。3月は使用量が減ってもあまり電気代が減った感じがしないのは輸入の燃料費代が高く、再エネ加算がまだ高いせいだと分かりました。

今月は、市民農園の年間使用料を払う月で、農園使用料と水道使用料で、10,000円を払いました。10年くらい続けていますが、気候や色々な条件で毎年出来方も違い、農家さんのご苦勞を感じながら楽しみで作ってます。

長男が結婚で家を離れ、夫婦ふたりになりました。もともと長男は年に何か月も他県や海外に長期出張することが多く、家にいないことが多かったので、今はいないけどまたそのうち帰ってくる気がしてなりません。が、時々電撃で一瞬帰ってきてそれはそれで驚きます(笑)。家族が減ったので、電力を30→20Aに減量して、電気代の節約にしました。