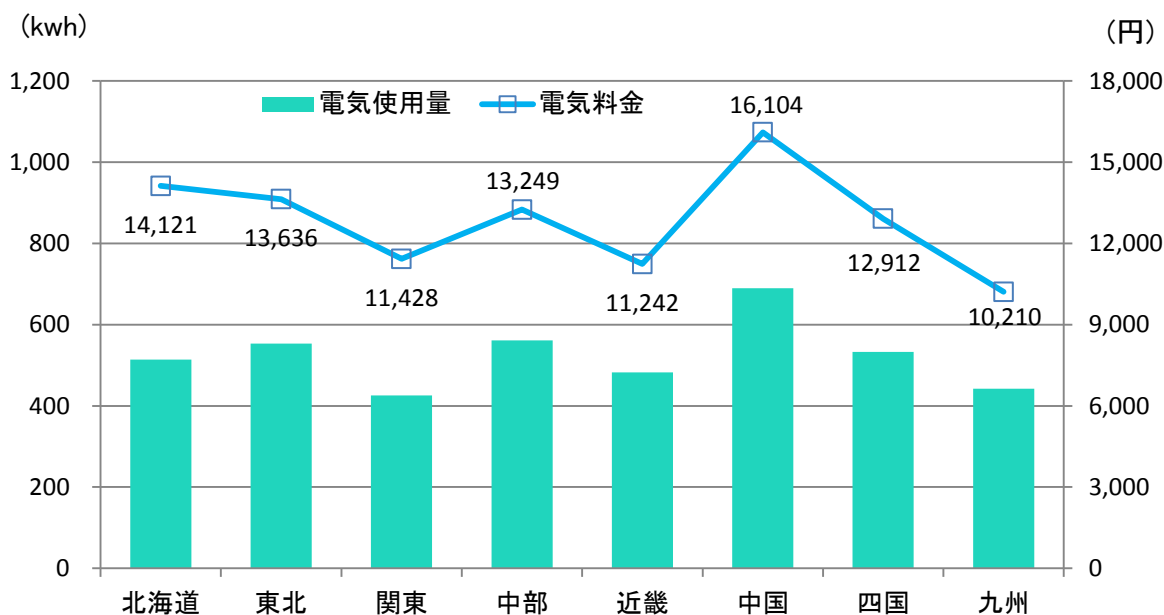




2月分の結果をご報告します。有効回答数は1,155件でした。
その内、20代以下が12件、30代が161件、40代が344件、50代が301件、60代が228件、70代以上が107件でした。
今月もご協力頂きありがとうございました！



★★地域別 2月の電気料金・電気使用量☆☆



2月の電気料金、電気使用量の平均を地域別に比べてみました。
中国地方が使用量、料金共に高くなっていますが、これはオール電化世帯が多く半数を越えるためです。電気使用量1kwhあたりの単価で見ると、北海道が「27.5円」と最も高く、関東が「26.9円」、東北が「24.6円」と続きました。

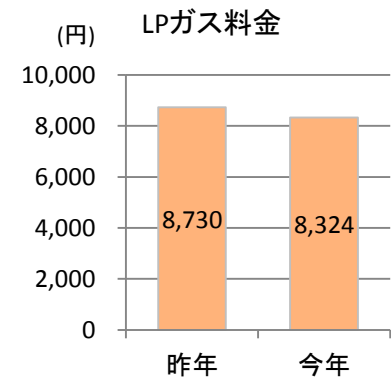
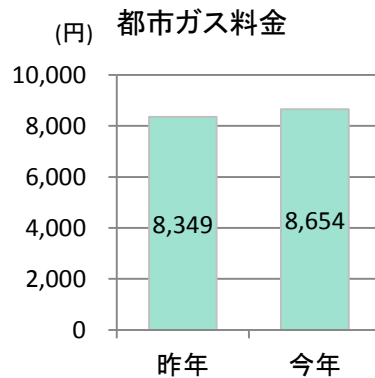
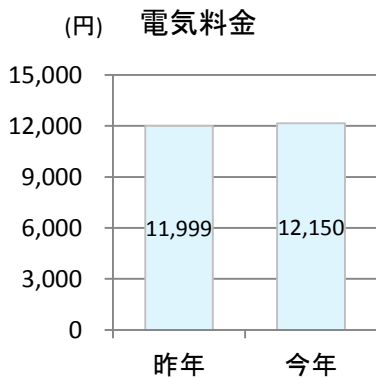
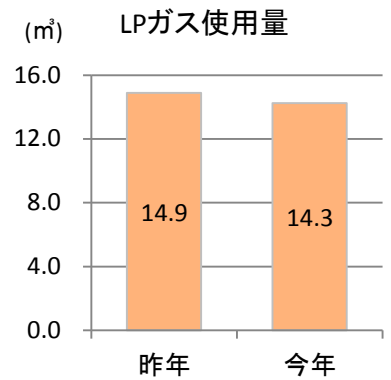
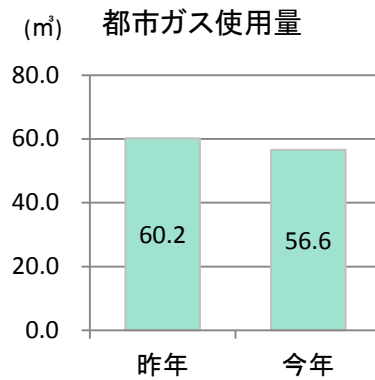
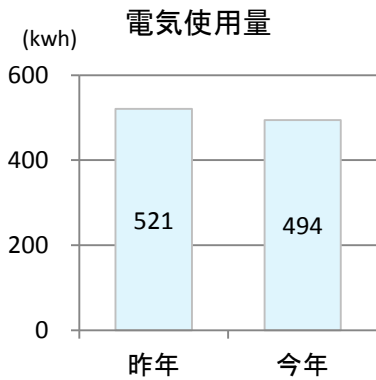
★★今月の特別支出☆☆

壁紙内装
リフォーム
237,000円

成人式
前撮り
69,584円

大学入学・
前期学費
988,500円

★★電気・ガス料金と使用量の昨年比較☆☆



電気使用量の平均は494.2wh、料金の平均は12,150円でした。
 都市ガスの使用量平均は56.6m³、料金の平均は8,654円でした。
 一方、LPガスの使用量平均は14.3m³、料金の平均は8,324円でした。
 昨年2月と比較したところ、電気と都市ガスの使用量が微減しましたが、料金はどちらも微増した結果となっています。

★★収支(総平均・年代別)☆☆

	総合	20代	30代	40代	50代	60代	70代以上
収入計	592,536	714,996	485,415	552,859	716,763	524,737	662,556
支出計	488,338	385,747	429,492	527,460	610,070	385,125	340,102
内消費支出計	344,187	289,105	288,620	367,277	436,266	271,627	255,332
内非消費支出計	144,151	96,642	140,871	160,183	173,805	113,499	84,770
収支	104,198	329,249	55,923	25,399	106,692	139,612	322,455

★★収支(総平均・年代別)☆☆

	総合	20代	30代	40代	50代	60代	70代以上
<収入>							
給料(夫)	421,533	297,209	382,391	430,185	510,939	315,859	153,793
給料(妻)	156,444	136,105	166,964	170,153	148,949	139,070	141,727
賞与(夫)	319,567	0	189,502	216,746	498,892	300,000	0
賞与(妻)	55,096	0	21,613	111,775	48,642	0	0
年金(夫)	345,319	0	30,647	138,590	164,130	287,556	470,837
年金(妻)	167,864	4,282,047	149,035	176,561	141,469	117,986	179,254
その他の収入	140,468	25,434	89,458	78,999	321,694	91,812	96,275
<税金>							
所得税(夫)	14,625	9,765	10,640	13,478	21,957	12,610	4,027
所得税(妻)	996	14,690	5,799	6,368	-10,342	4,441	4,884
住民税(夫)	25,240	15,000	20,114	24,260	33,133	25,048	11,468
住民税(妻)	10,649	9,350	11,861	12,455	10,029	8,662	7,861
その他の税金	27,851	0	23,093	27,204	28,387	33,278	22,526
<社会保険料>							
健康保険(夫)	25,645	14,653	22,693	23,939	26,451	25,545	35,649
健康保険(妻)	13,723	10,763	13,100	14,322	14,538	11,910	14,514
厚生年金(夫)	39,847	29,779	35,063	40,255	45,870	32,149	25,404
厚生年金(妻)	23,831	21,960	25,388	25,882	22,697	21,161	17,688
雇用保険(夫)	1,666	1,072	1,326	1,717	1,935	1,320	1,117
雇用保険(妻)	793	715	690	1,111	608	552	808
国民年金(夫)	13,226	15,170	14,151	9,479	17,290	3,750	16,740
国民年金(妻)	17,221	0	13,505	9,349	16,690	24,240	0
国民年金(子)	22,809	0	3,000	16,901	29,958	14,092	0
<私的保険料>							
生命保険	30,329	16,813	36,530	34,339	30,739	21,575	22,177
損害保険	15,053	5,749	14,959	9,954	16,941	22,029	11,842
個人年金ほか	26,882	10,818	17,101	25,650	29,710	40,086	19,723
<消費支出>							
食費	57,399	34,789	44,627	59,820	58,837	57,296	67,540
外食費	10,597	9,046	12,179	10,192	11,700	9,236	9,249
住居費	68,143	67,693	77,446	69,670	89,537	40,300	26,399
水・光熱費	25,817	25,289	25,523	25,096	26,603	26,643	24,665
保健医療費	11,555	18,772	8,730	10,426	12,829	13,392	10,687
通信費	18,176	13,504	13,984	19,729	21,432	17,167	12,988
教育費	90,454	81,283	33,923	73,529	182,357	47,590	11,207
その他の消費支出	127,338	88,153	96,382	131,737	146,346	122,409	119,785

モニターさんからの声

来年成人式の娘が春休みで家に帰ってきたタイミングで前撮りをしました。七五三の時以来だな、次は結婚式なのかな？などと思いながら娘の成長を感じた1日になりました。

よく買物している店のレシートが、いつの間にか内税表示から外税表示に変わっていました。消費税増税対応の準備でしょうか。店頭での価格表示も変えたのでしょうか。まとめて家計簿をつけるまで全く気づきませんでした。

1人1日野菜を最低300gを摂取するのが望ましいと保健師からの指導があった。糖尿病患者が居る我家では野菜たっぷり、糖質肉類控えめ中心食生活のなかで1人1日300gは少ないのではと疑問を持つ。量ってみたら4人家族(成人)1日約500gを食べていた。チョット安心、でもなんで血糖値下がらないの。

子供の受験が始まりました。受験申請のクリック一つで1万、2万...と出費していくさまが恐ろしかったです。

今年は、食費を一日1000円で出来ないか試しています。やっぱり無理ですね。でも、意識することでスーパーでおやつを衝動買いすることは減りました。

今日は二女が小学校を卒業しました。良い式でした。4月から中学生です。すこし変わった発想の持ち主なので、それを受け入れてくれる友達に出会えること、いろいろな考えの友達に出会い、二女が受け入れられるといいなと思います。

末っ子の成人式。家族5人で外飲み会！！子育てひと段落で飲みすぎました。

これから子どもが小学5年生。今の時代、小学4年生からみんな塾に入っていることを知り、子どもも親の私も塾に入れようか？中学受験しようか？悩み中です。無料体験に参加しましたが、駅までの送り迎え、夕飯のお弁当づくり、こどもの塾の宿題の面倒と・・・経済的負担と共に親のココロの負担も増えて大変なこと・・・共働きしないと経済的安定はしないし、家で子どものココロのケアもしなければならぬ。女性の社会進出と政府は言ったものですが、妻でもあり、母親でもあり、社会でも活躍するために本当に必要なモノは、夫、子どもの家族の協力がないと成り立たない事に気がつきました。

小浜へかにを食べに行きました。民宿で泊ったので大きなヒラメの刺身とカニをお腹いっぱい食べても29250円(二人分)の安さです。その上、美味しいわかめのお土産までもらいました。やっぱり民宿に限ります。