

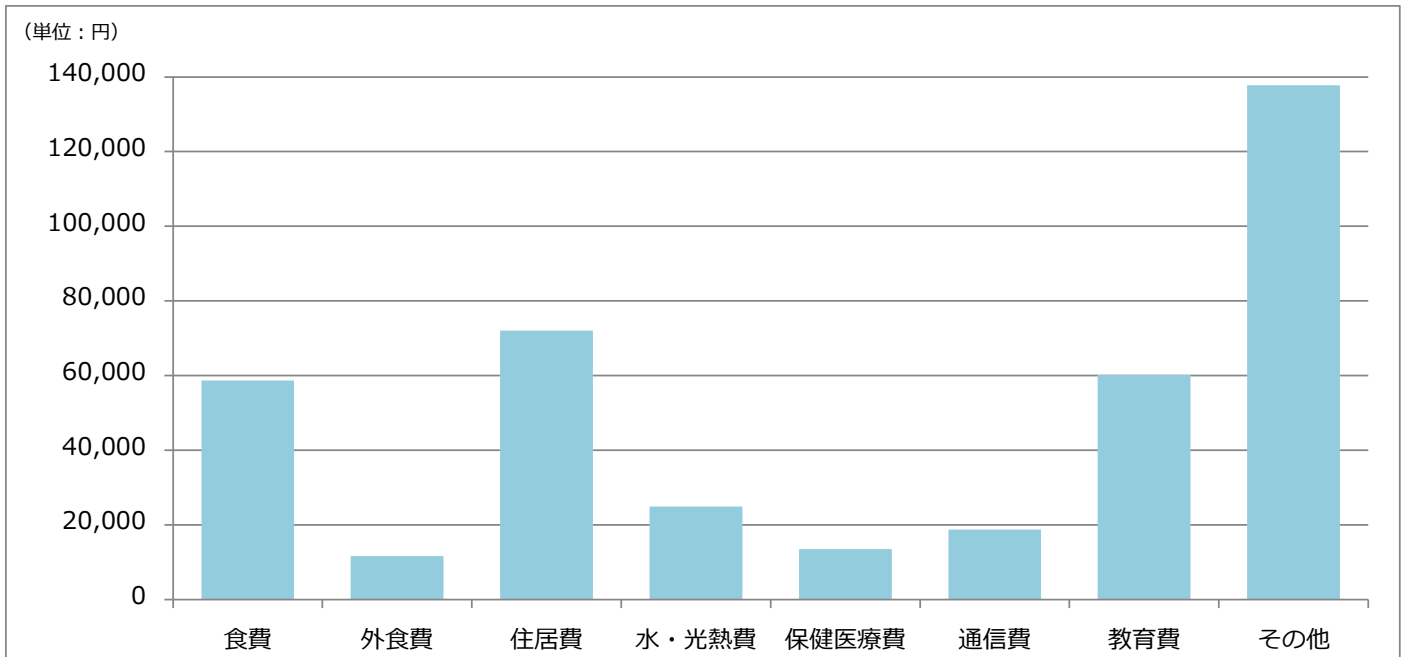
家計・くらしの調査の報告

1月分!

2018年1月分の調査の分析結果を報告します!

- 2018年1月より「家計・くらしの調査」がスタートしました。1年間、どうぞよろしくお願いいたします。
- 1月分の有効回答数は1,327件でした。その内、20代以下が26件、30代が222件、40代が393件、50代が342件、60代が232件、70代以上が111件でした。
- 皆様から寄せられたコメントによると、1月は年末年始や子どもの成人式などイベントが多く、出費が比較的多くなりました。
- また、全国的に例年よりも寒い日が続いたこともあり、水・光熱費が比較的高い傾向にあります。

◆◆◆1月の消費支出額（記入者平均）◆◆◆



◆◆◆1月の収支（記入者平均・年代別）◆◆◆

- 年金の支払月が偶数月のため、受取対象の年齢の方の収入計が少なく、赤字傾向となっております。
※年金の受取を月割りで記入いただいている方や、その他収入に記入いただいている方もいらっしゃるため、収入計が0とはなっていません。

	総合	20代	30代	40代	50代	60代	70代以上
収入計	506,768	337,008	460,749	564,025	641,432	364,719	192,542
支出計	497,103	297,397	439,661	525,133	594,512	441,746	344,222
内消費支出計	341,285	197,365	303,543	363,568	395,719	313,040	263,283
内非消費支出計	155,818	100,032	136,118	161,565	198,793	128,706	80,939
収支	9,664	39,611	21,088	38,892	46,920	▲ 77,027	▲ 151,680

◆◆◆費目別（記入者平均・年代別）◆◆◆

	総合	20代	30代	40代	50代	60代	70代以上
<収入>							
給料(夫)	415,754	244,133	348,024	429,855	515,990	306,125	218,892
給料(妻)	159,299	200,236	169,181	151,185	165,538	152,882	142,368
賞与(夫)	478,444	0	344,766	531,894	523,677	140,472	0
賞与(妻)	98,523	0	265,091	33,819	105,033	67,772	0
年金(夫)	158,504	0	56,730	35,530	127,183	160,918	177,810
年金(妻)	89,910	0	62,000	88,633	83,947	82,860	107,726
その他の収入	96,266	93,039	88,335	78,366	109,970	111,489	88,294
<税金>							
所得税(夫)	12,173	6,338	9,718	11,076	15,585	12,591	10,518
所得税(妻)	5,215	4,949	9,202	3,791	5,813	4,320	3,430
住民税(夫)	27,295	12,411	18,554	26,320	35,225	30,254	16,816
住民税(妻)	10,967	11,833	15,453	10,347	10,814	9,164	6,783
その他の税金	28,418	7,078	20,108	14,901	21,174	74,612	21,105
<社会保険料>							
健康保険(夫)	24,165	13,428	19,030	24,847	27,855	22,727	25,574
健康保険(妻)	13,905	10,297	13,391	14,034	15,719	15,188	8,080
厚生年金(夫)	40,950	25,880	35,734	41,778	47,975	30,977	39,771
厚生年金(妻)	24,077	22,818	25,905	22,753	25,633	22,006	22,574
雇用保険(夫)	2,170	1,038	1,445	2,653	1,954	2,731	1,502
雇用保険(妻)	960	717	983	1,370	687	525	884
国民年金(夫)	18,779	0	19,202	16,533	16,822	79,000	0
国民年金(妻)	19,472	0	16,106	16,987	21,842	19,328	0
国民年金(子)	31,331	0	0	46,025	28,652	33,309	9,623
<私的保険料>							
生命保険	32,106	19,954	33,911	33,020	40,583	21,188	19,214
損害保険	15,009	17,801	10,908	12,493	18,096	15,748	19,426
個人年金ほか	27,776	12,600	16,018	25,449	32,286	45,985	39,353
<消費支出>							
食費	58,709	40,227	47,999	59,548	64,529	62,001	56,575
外食費	11,582	9,846	11,212	11,530	13,042	10,370	10,887
住居費	71,991	60,564	79,192	79,718	83,091	44,399	34,349
水・光熱費	24,903	19,291	23,690	25,178	25,748	26,238	22,267
保健医療費	13,521	4,878	15,222	12,987	14,058	12,237	14,666
通信費	18,757	13,092	17,139	19,596	21,767	17,535	13,396
教育費	60,237	21,712	34,902	55,898	90,254	55,600	64,136
その他の消費支出	137,889	67,955	103,629	134,216	153,965	164,165	127,259

今月の特別な出費！

大学受験料
420,000円

お年玉
26,000円

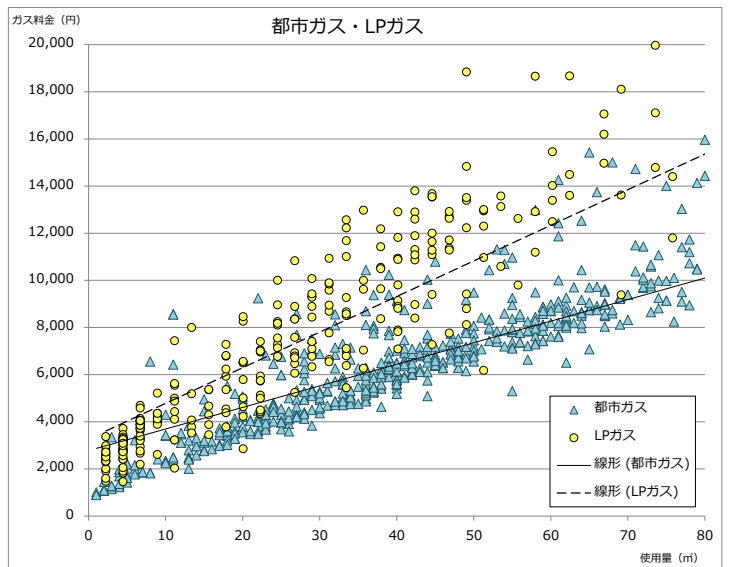
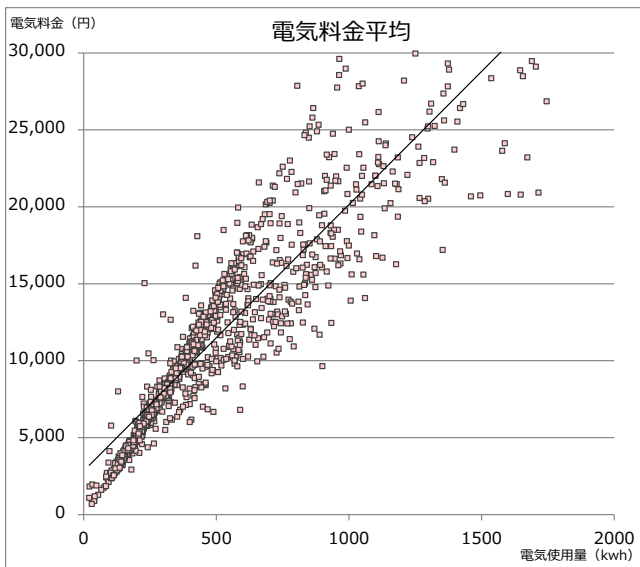
旅行代金
196,710円



「今月の家計についてひとこと」に寄せられたコメントの中から、個人の方の特別な出費の例としてピックアップしています。

◆◆◆電気・ガス料金の使用量の分布図◆◆◆

- 電気使用量の平均は 503.8kwh、料金の平均は 11,562 円でした。
- 都市ガスの使用量平均は 59.9 m³、料金の平均は 8,262 円でした。一方、LP ガスの使用量平均は 13.5 m³、料金の平均は 7,812 円でした。
- 冬は暖房を使用するので、一年を通して一番電気・ガス代が高くなる時期です。特に、今年冬は例年より寒い日が続き、使用量と料金が高くなっています。
- ガス（右側）の図は、都市ガスとLPガスはカロリー（熱量）が異なるため、LPガスの使用量を（m³）を 2.23 倍し、分布図を重ねています。



今月のモニターさんの声

1月分の「今月の家計についてひとこと」に入力いただいたコメントの一部を紹介します！



今月はお正月などの年末年始の行事や、子どもの成人式・受験など、イベントが重なり、支出が多くなったという声が多く寄せられました。

今年はすごく寒くて、光熱費がいつもより高かったという声もあったよ！



今月はお正月等年末年始のいろいろな行事があって、子供のお年玉をいただくなど割と大きな収入がありました。本来なら子供のものですが、まだ幼いのですべて私が管理するため家計に計上しています。でもこのお金はきちり子供の通帳に貯金します。また、今月は双方の実家からいろいろ食品等もらったので、食費が思いのほか少なくて済みました。いつもはもっとかかります。たぶん来月はもう少し食費代が上がるだろうと思います。

長女が中学三年の受験生、教育費がかなりかかりました！！でも、受験もあともうひと踏ん張り！！無事受験できますように、親は祈るのみです！

娘の成人式で着付けや写真で出費がかさみました。旦那が会社でけがをして働けない日が出て収入が少なかったですが、また働けるようになり安心しています。

1月はお年玉があるので収入も支出も10万円くらい家計が膨らみます。今年のお正月は姪がいっしょに暮らしている彼氏もいっしょに遊びに来たので、義理の両親宅には20歳超えた若者が5人とうちのちび（17歳）でひとときをともに過ごしました。姪と甥はお年玉を遠慮がちにしましたが、お金は若い人には助かるだろうし、毎年お年玉くらいは変わらずにあげたいと思います。でも姪がご結婚でことになったら、うちは今教育費がピークなので正直大変です。でもその時には頑張らんとアカンなと思っています。

調査票の項目に合わせて、家計簿を作りました。そのため、月末の集計をしながら、調査票が出来上がっていくので、回答も大変楽になりました。費目が少なくなったので、全体の傾向がかえって分かりやすく、日頃の家計管理に生かしていきたいと思います。通信費と食費が課題かな？と思います。医療費は年々増加しています。1月は夫婦で風邪をひいたので、響きました。

今月はお正月があったので交際費がかさみました。また野菜の価格高騰で食費もかさみました。健康を保つために野菜は不可欠なので比較的低価格の野菜に置き換えて、栄養バランスを考える能力がついたと思います。

今年は娘が受験生なので年末年始でも帰省しなかった分、帰省費用はかからなかったが、その分ちよつと良いものを食べたり加湿器を購入したり、初売りのチャンスに礼服を新調したり…。そしてやって来た甥たちにはお年玉をあげたりと、なにかと出費が多かった。

寒くて暖房を使う時間が長くなって設定温度も高めにしたので電気代が高くなってしまった。

今年から新しく、ネットで家計簿を提出するようになり、パソコンに向かう時間が増えました。今までに比べ、その他の消費支出はざっくりすぎているような感じを受けました。エコリフォーム補助金が振り込まれたため、その他収入が多かったです。ネット方式に慣れるように、これからもがんばって入力します。よろしくお願いします。

今月は灯油代がかかったので、水・光熱費が5万円を超えました。飛行機の距離の実家に帰省したり、スキー用品もいろいろ買ったりしたので、結構出費の多い月となりました。生協の今までの家計調査にも参加していましたが、新しく始まった家計・くらしの調査なので集計の仕方が変わっており、少し戸惑いました。これから慣れていこうと思います。



新しい調査のやり方に戸惑われたという声もいただきました。慣れるまでは大変だと思いますが、今後とも「家計・くらしの調査」をよろしくお願いいたします。

～「入力途中で保存できませんか？」という声をいただいています！～

途中保存はできません。しかし、一度データを送信した後でも、締切である20日までであれば修正することができ、この機能を利用すれば、途中保存のような使い方が出来ます！具体的には、わからない部分をいったん仮の数値で入力・送信いただき、あとで正確な数値に変更していただくという方法です。修正した時も送信を忘れずに！また、締切である20日を超えると修正できなくなるのでご注意ください！